

# ANALISI TECNICA PER TUTTI

Un corso pensato proprio per te che vuoi diventare un trader!

## LEZIONE 3

**La teoria di DOW**

**La definizione di un trend e di una tendenza:  
come individuarli e seguirli con profitto**

**pta** prop  
trading  
academy



[www.protradingacademy.com](http://www.protradingacademy.com)



[support@protradingacademy.com](mailto:support@protradingacademy.com)



## Disclaimer

Prop Trading Academy non fa offerte di acquisto o vendita di titoli o altri strumenti finanziari né tantomeno raccoglie in alcun modo i depositi dei clienti. Tutti i conti forniti al cliente sono in un ambiente virtuale con denaro virtuale. Il cliente acquistando il piano ottiene l'accesso alla zona educativa e alla zona di valutazione nonché l'accesso al conto di trading virtuale. È piena responsabilità del singolo valutare qualsiasi investimento o decisione di trading, posto che tali decisioni saranno basate esclusivamente sulla personale valutazione delle proprie analisi finanziarie, obiettivi di trading, tolleranza al rischio e capitale di rischio. Il trading su futures, opzioni su futures e coppie valutarie comporta un rischio sostanziale di perdita e non è adatto a tutti gli investitori.

Prop Trading Academy non commercializza e/o distribuisce alcuna attività soggetta a regolamentazione o autorizzazione e non agisce o distribuisce alcun servizio riconducibile all'attività di un broker. Tutte le informazioni presenti su questo sito Web sono esclusivamente a scopo di studio relativo al trading sui mercati finanziari. Qualsiasi opinione, notizia, ricerca, analisi, prezzo o altra informazione contenuta in questo sito Web viene fornita come commento generale sul mercato e non costituisce un consiglio di investimento. Prop Trading Academy non fornisce alcuna raccomandazione di investimento, raccomandazione commerciale, analisi delle opportunità di investimento o raccomandazione generale simile riguardante la negoziazione di strumenti di investimento.

I conti di Prop Trading Academy non sono conti di trading dal vivo, sono conti completamente simulati che utilizzano quotazioni di mercato reali di fornitori di liquidità esterni.

I risultati delle prestazioni ipotetici o simulati presentano alcune limitazioni. A differenza di un record di performance reale, i risultati simulati non rappresentano il trading reale. Inoltre, poiché le operazioni non sono state effettivamente eseguite, i risultati potrebbero aver compensato in modo insufficiente o eccessivo l'impatto, se presente, di alcuni fattori di mercato, come la mancanza di liquidità. Non viene fornita alcuna garanzia che qualsiasi conto realizzerà o è probabile che raggiunga profitti o perdite simili a quelli mostrati.

Le informazioni contenute in questo sito non sono rivolte ai residenti in paesi o giurisdizioni in cui la distribuzione o l'utilizzo sarebbero contrari alle leggi o ai regolamenti locali.



## PROGRAMMA

### 10 LEZIONI

1. Basi e origini dell'analisi tecnica: la teoria di DOW.
2. Grafici e prezzi: le principali forme di visualizzazione dell'evoluzione dei prezzi
3. **La definizione di un trend e di tendenza: come individuarli e seguirli con profitto**
4. Le principali configurazioni grafiche: supporti, resistenze e pullback
5. Figure di inversione o di continuazione di una tendenza: impariamo a riconoscerle e a sfruttarle
6. Volumi e medie mobili: pregi e difetti
7. I principali indicatori e oscillatori: come scegliere i più utili e adatti ad ogni condizione di mercato
8. Grafici e tempo: il corretto time frame per la nostra analisi operativa
9. Analisi intermarket: impariamo a definire i driver e le tendenze dominanti sul mercato
10. Leva finanziaria, money & risk management: come controllare e monitorare la sostenibilità dei vostri investimenti



# Lezione

# 3


**La teoria di DOW**

**La definizione di trend e di tendenza:  
come individuarli e seguirli con profitto**



## Le teoria di Dow

Le origini dell'Analisi Tecnica sono da ricercare nella teoria di Charles Dow, da lui elaborata agli inizi del '900, secondo i 3 principi fondanti





## Le teoria di Dow

### «3» PRINCIPI FONDANTI

1. l'esistenza delle tendenze di mercato
2. l'idea che i prezzi incorporino tutte le informazioni rilevanti sul titolo in esame
3. la storia si ripete, e quindi sarà possibile prevedere le dinamiche dei mercati studiandone il passato



## Le teoria di Dow

L'Analisi Tecnica si è sviluppata sulle basi poste da Dow incorporando strumenti e approcci anche molto diversi tra loro.

Sta ancora crescendo, e crescerà ancora.

Se è vero che la storia a volte si ripete (uno dei principi fondamentali dell'Analisi Tecnica), infatti, è anche vero che i mercati cambiano sempre e gli strumenti e le analisi vanno adattati alle nuove condizioni.



## I principi fondamentali della teoria di Dow

Un trend al rialzo può considerarsi in atto fino a che ogni impulso al rialzo porta a nuovi massimi e ogni correzione finisce su un minimo superiore al precedente.





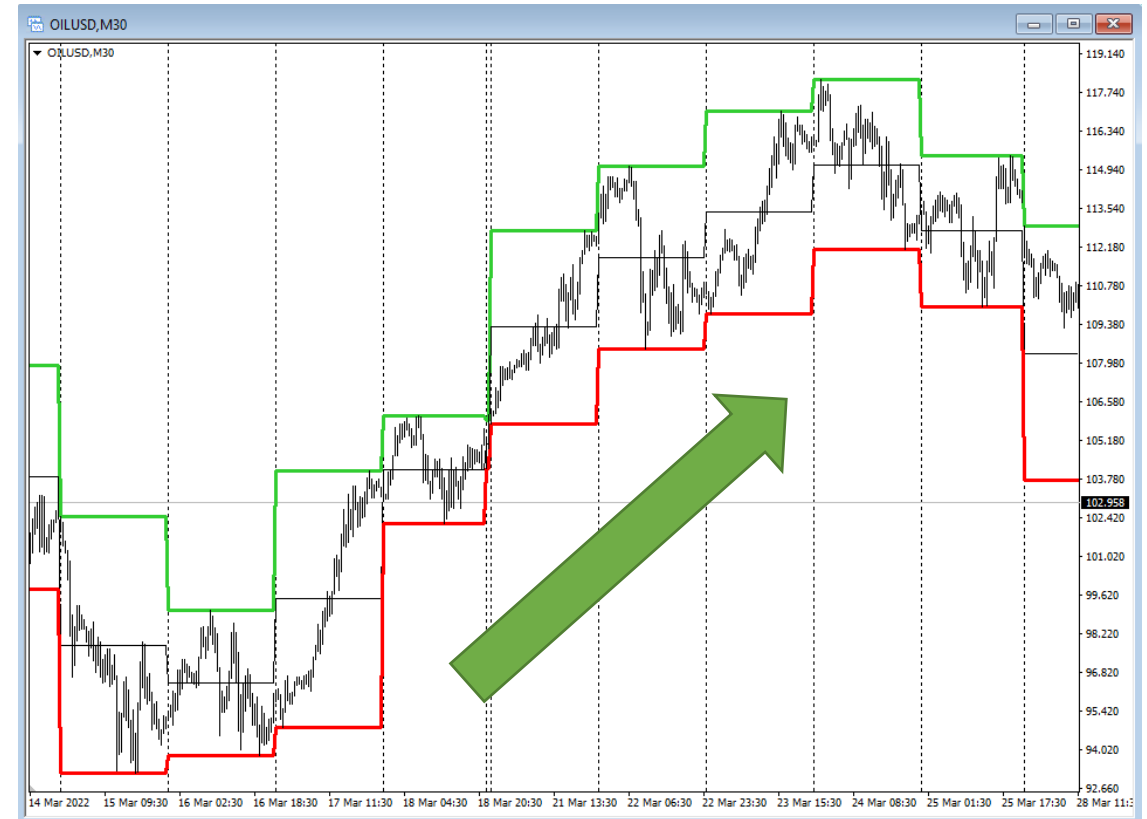
## I principi fondamentali della teoria di Dow

Un trend al rialzo può considerarsi in atto fino a che ogni impulso al rialzo porta a nuovi massimi e ogni correzione finisce su un minimo superiore al precedente.

TREND RIALZISTA

=

MINIMI E MASSIMI CRESCENTI





## I principi fondamentali della teoria di Dow

In un trend rialzista però c'è un riferimento in assoluto da monitorare: se è vero che la sequenza ideale vede minimi e massimi crescenti, sarà solo la rottura della sequenza dei minimi crescenti a interrompere il trend.

TREND RIALZISTA

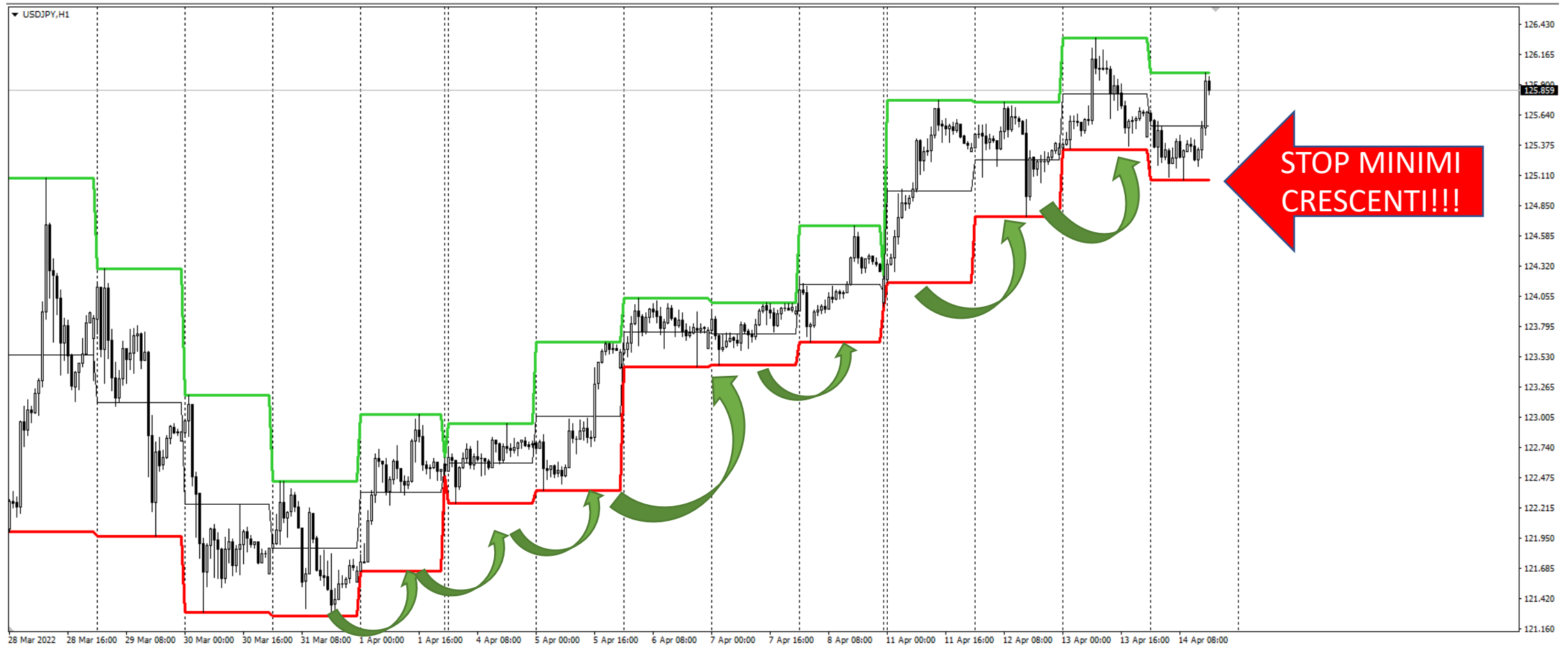
=

MINIMI SEMPRE CRESCENTI





## TREND RIALZISTA = MINIMI SEMPRE CRESCENTI





## I principi fondamentali della teoria di Dow

Un trend al ribasso può considerarsi in atto fino a che ogni impulso al ribasso porta a nuovi minimi e ogni rimbalzo/recupero finisce su un massimo inferiore al precedente.



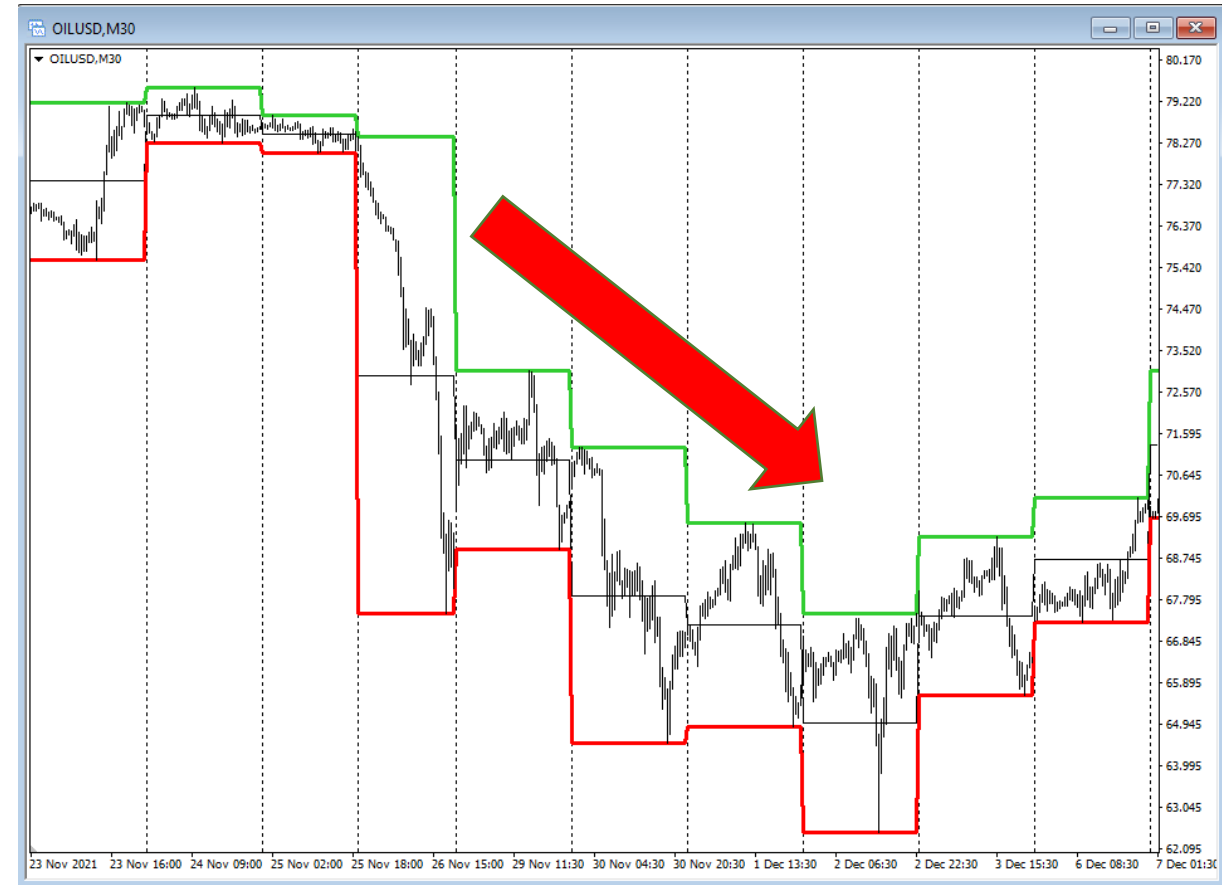
## I principi fondamentali della teoria di Dow

Un trend al ribasso può considerarsi in atto fino a che ogni impulso al ribasso porta a nuovi minimi e ogni correzione/rimbалzo si interrompe su un massimo inferiore al precedente.

TREND RIBASSISTA

=

MASSIMI E MINIMI DECRESCENTI





## I principi fondamentali della teoria di Dow

In un trend ribassista però c'è un riferimento in assoluto da monitorare: se è vero che la sequenza ideale vede massimi e minimi decrescenti, sarà solo la rottura della sequenza dei massimi decrescenti a interrompere il trend.

TREND RIBASSISTA

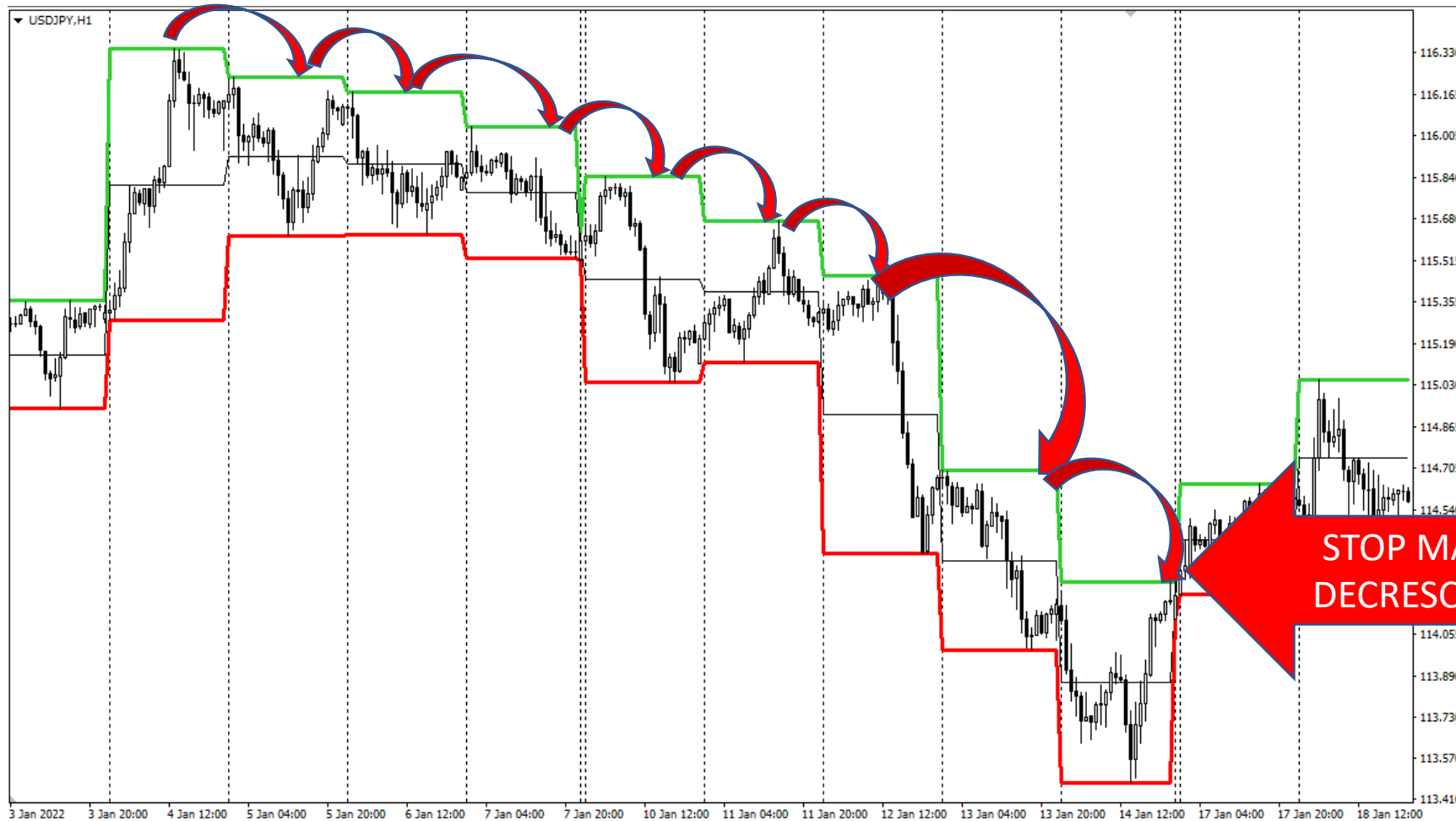
=

MASSIMI SEMPRE DECRESCENTI





## TREND RIBASSISTA = MASSIMI SEMPRE DECRESCENTI



**STOP MASSIMI  
DECRESCENTI!!!**



## I principi fondamentali della teoria di Dow

Il mercato ha tre trend:

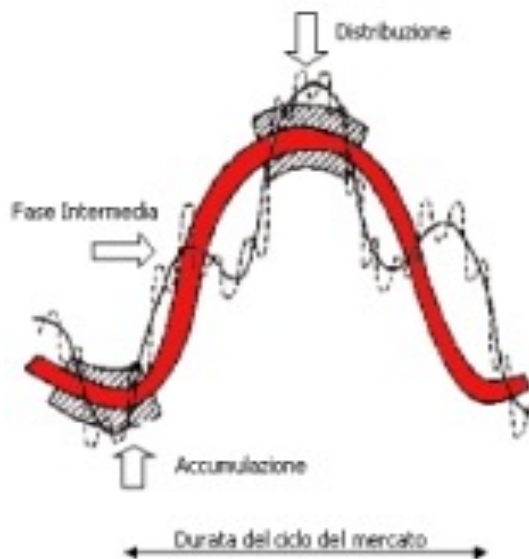
1. primario (marea)
2. secondario (onde)
3. minore (frangenti delle onde).



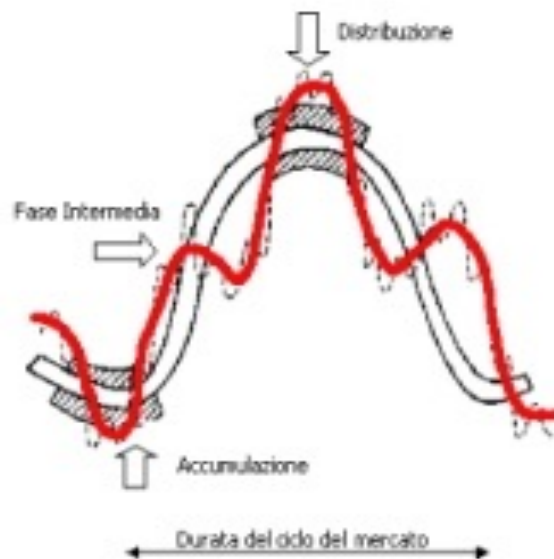


## I 3 trend del mercato

PRIMARIO



SECONDARIO



MINORE





## I principi fondamentali della teoria di Dow

Il trend primario ha tre fasi:

1. **accumulazione** (acquisto da parte dei bene informati);
2. **partecipazione pubblica** (acquisto della massa, i prezzi salgono velocemente);
3. **distribuzione** (i bene informati cominciano a vendere, a differenza della massa).

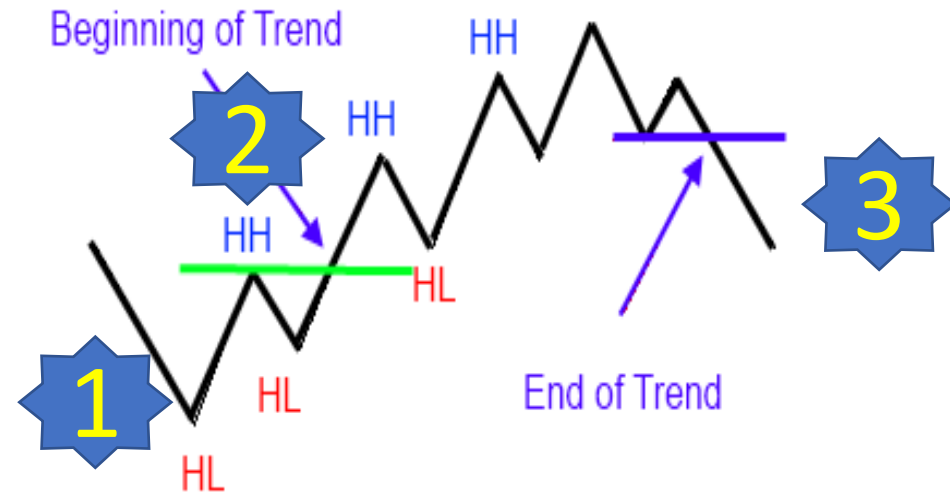


**1- Accumulazione**

**2 – Partecipazione  
Pubblica**

**3 - Distribuzione**

## Dow Theory Trend Definition





## CONCLUSIONI...

### I Concetti fondamentali del Trend

Dal principio fondamentale della teoria di Dow:

1. I prezzi *si muovono secondo una tendenza*;
2. E' compito dell'analista tecnico individuare queste tendenze e seguirle.
3. Il trend del mercato è costituito dalla direzione dei massimi/minimi successivi.



## Le teoria di Dow

### 1

1. Il mercato è formato da tre tipi di tendenze (trends):
  - trend primari (nel lungo periodo);
  - trend secondari (nel medio periodo);
  - trend minori (nel breve periodo).



## Le teoria di Dow

### 1

Il trend primario è la tendenza più profonda e può durare anche più di un anno, mentre il trend secondario è una tendenza intermedia che dura da tre settimane a tre mesi ed è spesso associata ad un movimento contrario al trend primario. Infine, il trend minore spesso dura meno di tre settimane ed è associato ai movimenti del trend intermedio.





## Le teoria di Dow

### 1

*Indipendentemente dalla durata di una tendenza, il trend primario rimane attivo finché non ci sarà una configurazione di inversione confermata.*





## Le teoria di Dow 1

Indipendentemente dalla durata di tendenza, il trend primario rimane attivo finché non ci sarà una inversione confermata.





## Le teoria di Dow

### 1

*Indipendentemente dalla durata di una tendenza, il trend primario rimane attivo finché non ci sarà una inversione confermata.*

Nell'analisi di una tendenza/trend, una delle cose più difficili da determinare è per quanto tempo il movimento dei prezzi resterà all'interno di un trend primario prima che inverta la direzione.

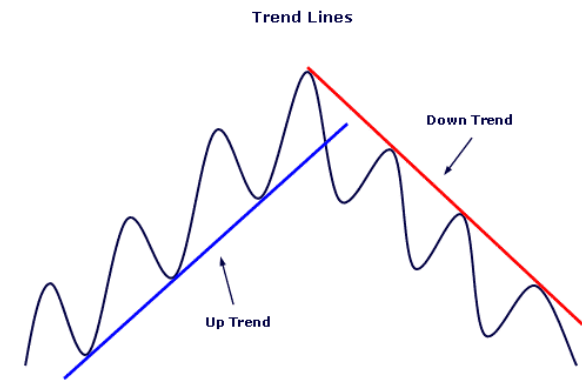


## Le teoria di Dow

### 1

Indipendentemente dalla durata di una tendenza, il trend primario rimane attivo finché non ci sarà una inversione confermata.

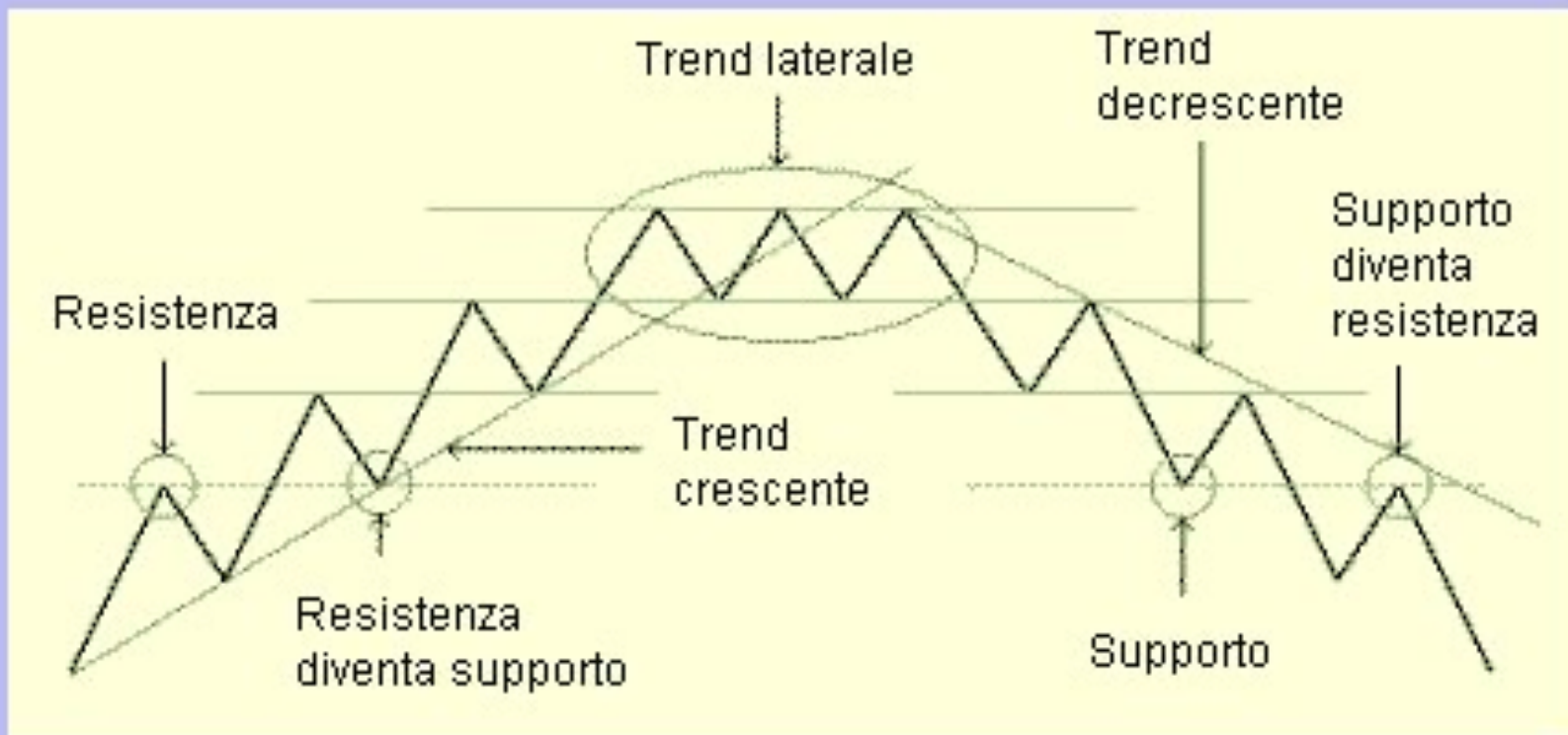
L'aspetto più importante è identificare la direzione di questa tendenza e posizionarsi a favore della stessa - e non contro - finché dei segnali non suggeriscano che il trend primario ha subito un'inversione!





Come impareremo in seguito, il mercato è molto più semplice da interpretare di quanto si possa pensare, basta solo cercare le cose giuste e non farsi distrarre da inutili dettagli...

## Identificazione del trend





## Le teoria di Dow

### 2

Le tendenze si suddividono in quattro fasi:

1. Accumulazione - solo le "mani forti" investono.



## Le teoria di Dow

### 2

2. Speculazione - forte partecipazione della massa ed alta volatilità rialzista (**uptrend**).



## Le teoria di Dow

### 2

3. Distribuzione - le "mani forti" vendono al pubblico, il prezzo si ferma, si muove lateralmente e comincia a calare.



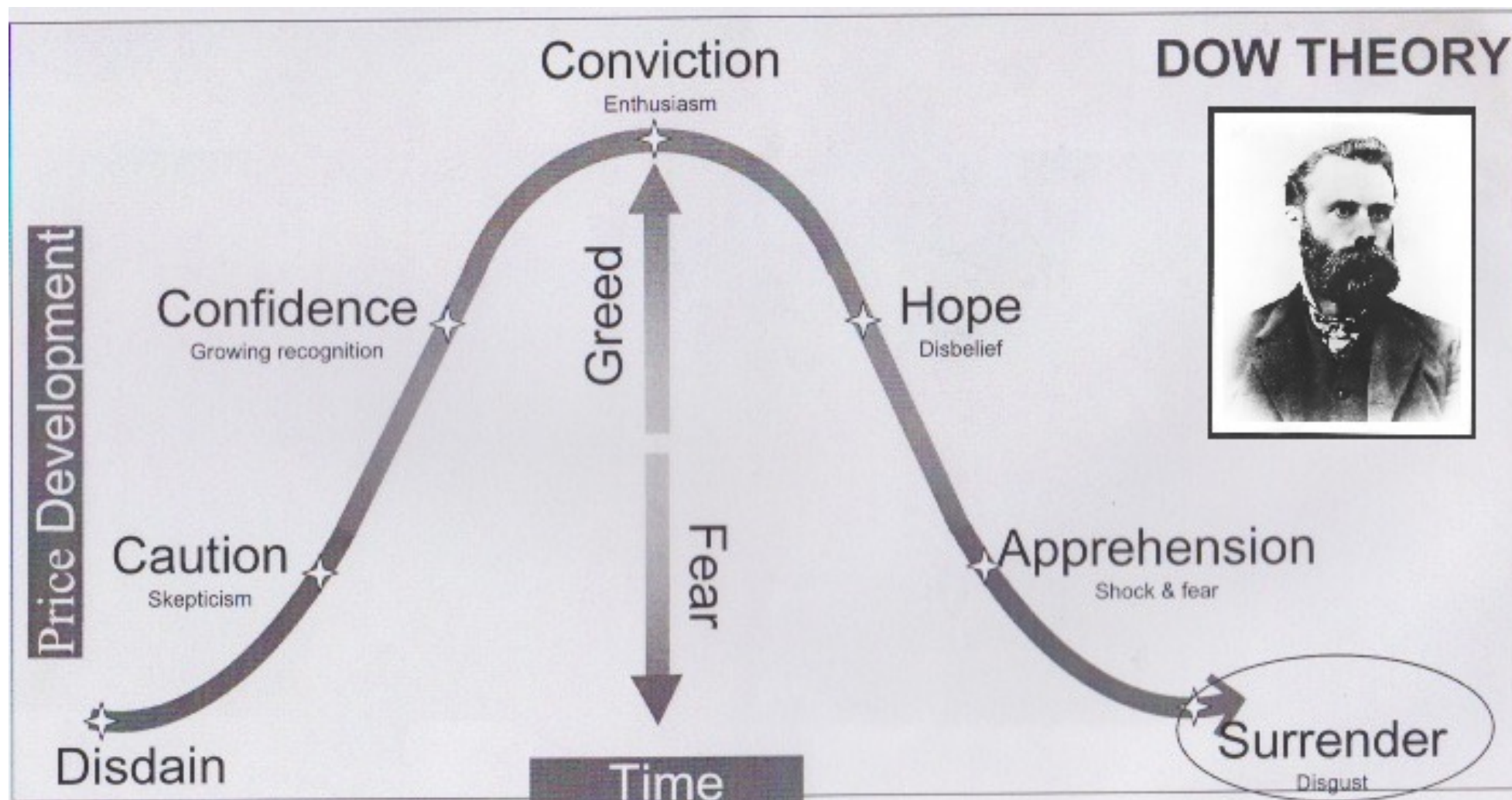
## Le teoria di Dow

### 2

4. Liquidazione e panico - (ribasso) il prezzo non è più sostenuto dalle mani forti che continuano a vendere al... parco buoi. La massa comincia a vendere presa dal panico. (downtrend).









## Le teoria di Dow

### 3

Il mercato azionario sconta tutte le notizie: i prezzi delle azioni incorporano e riflettono velocemente e in maniera completa tutte le informazioni che le riguardano.



## Le teoria di Dow

### 3





## Le teoria di Dow

### 4

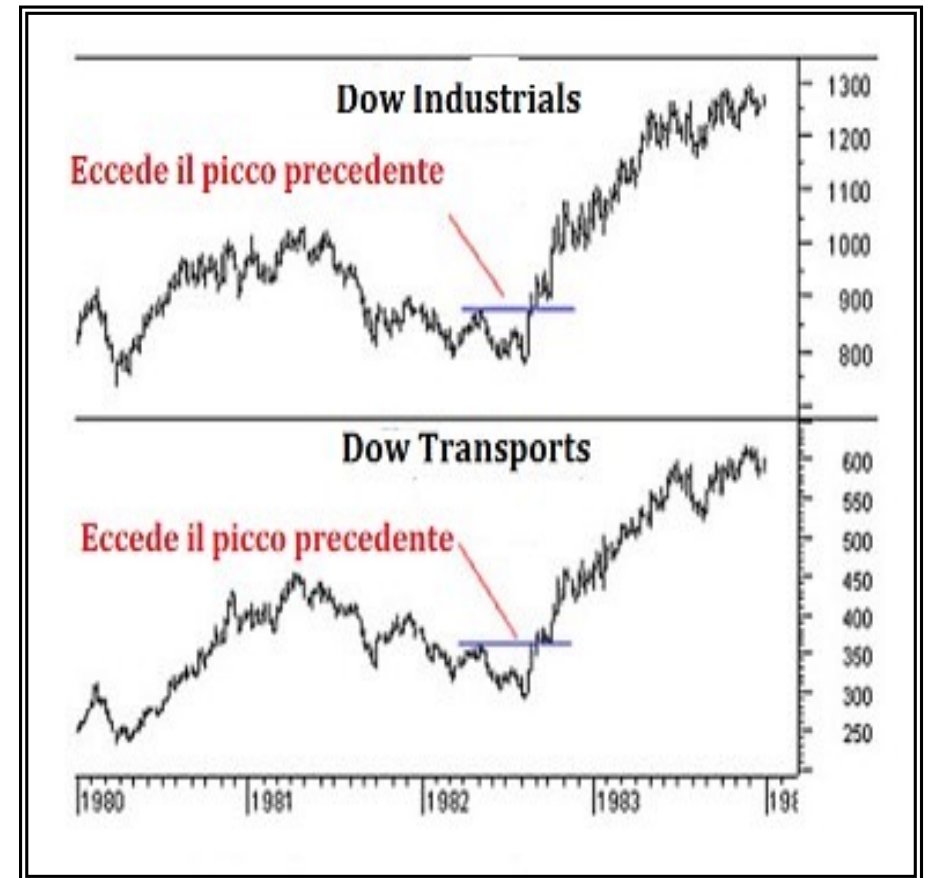
Gli indici sul mercato azionario devono confermarsi a vicenda



Durante un mercato toro i prezzi salgono, interessando sia le società che sono impegnate nella produzione delle merci, sia quelle che trasportano le merci stesse.

La storia della borsa americana rimane la migliore testimonianza di quanto questo principio sia logico e veritiero.

In definitiva, se l'indice Dow Jones Industrial Average mostra una fase espansiva primaria, essa potrà essere ritenuta valida solo se anche il Dow Jones Transportation presenterà una fase espansiva nello stesso momento.





## Gli indici si devono confermare a vicenda...

Analizzando la teoria di Dow, quello che emerge in maniera molto forte è proprio l'importanza che riveste l'andamento degli indici industriali e dei trasporti: questo principio poggia su un aspetto logico che dimostra come il mercato azionario è una sorta di barometro per misurare le condizioni dell'economia.



## Le teoria di Dow

### 5

I volumi devono confermare il trend



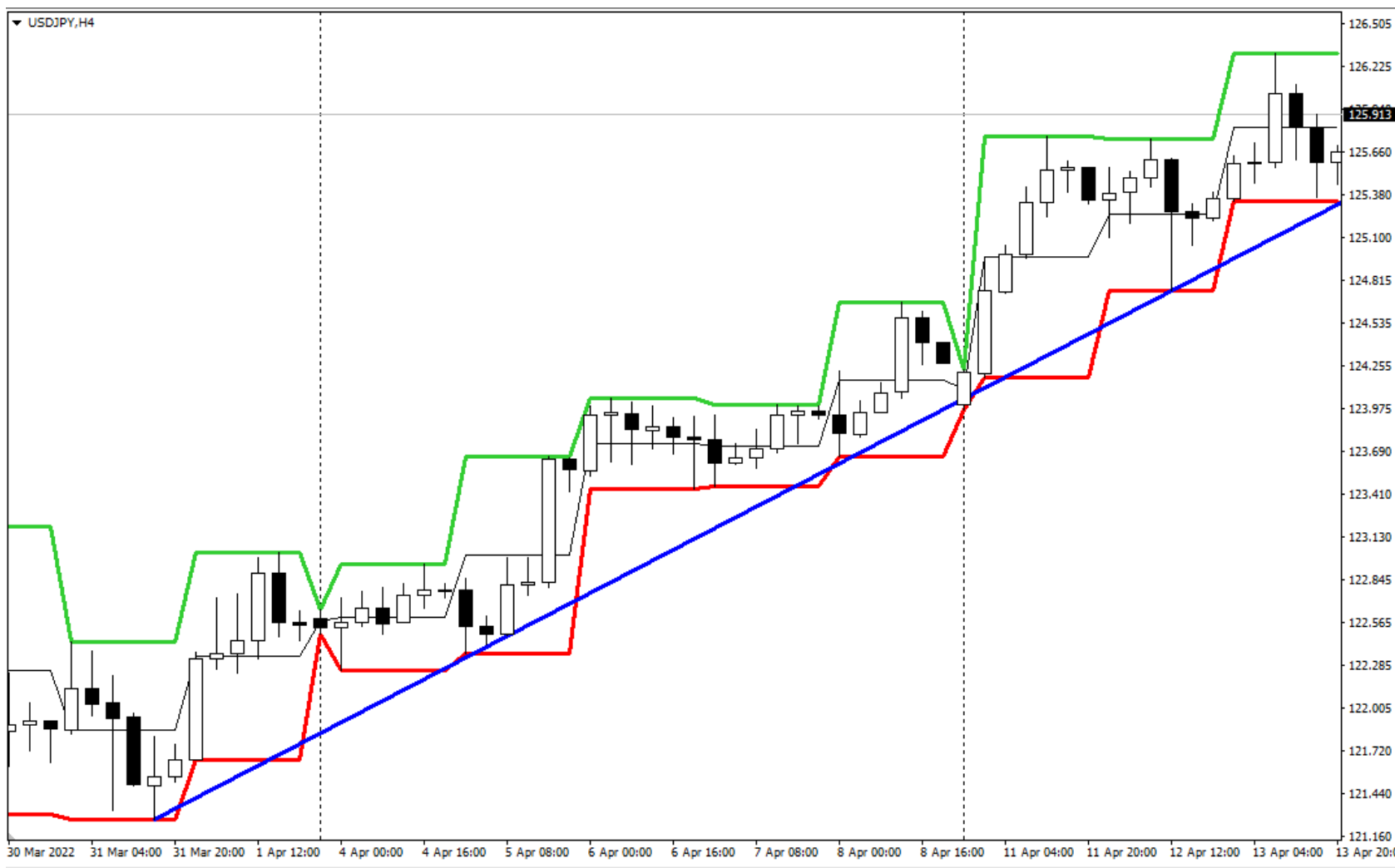




# **Le teoria di Dow**

## **6**

Il trend rimane confermato fino ad una chiara inversione





## IN DEFINITIVA

1.

Dal principio fondamentale della teoria di Dow  
«i prezzi *si muovono secondo una tendenza*»



IN DEFINITIVA

2.

È compito dell'analista tecnico individuare queste tendenze e seguirle.



## IN DEFINITIVA

3.

Il trend del mercato è costituito dalla direzione dei massimi/minimi successivi.



The Trend  
Is Your Friend